

EcoPro

2022년 1분기 실적발표회

2022. 05. 03

Everyday Everywhere **EcoPro**



Contents

- 
- I '22년 1분기 실적
 - 에코프로
 - 에코프로BM
 - 에코프로HN
 - II 투자 현황
 - 전지재료사업
 - III 컴플라이언스
 - 프로젝트 진행 요약

시스템 구축 현황
 - IV Appendix
 - 주요 가족사 매출 요약
 - 주요 가족사 재무제표



EcoPro

Disclaimer

본 자료는 투자자에게 에코프로의 영업전망, 경영목표 등 정보제공을 목적으로 작성되었으며 이의 반출, 복사 또는 타인에 대한 재배포는 금지됨을 알려드리는 바입니다.

본 자료에 포함된 예측정보는 과거가 아닌 미래의 사건에 관계된 사항이며, 본질적으로 불확실성을 내포하고 있는 바, 회사가 통제할 수 없는 시장 환경의 변동 및 위험 등의 불확실성으로 인해 회사의 실제 영업실적 결과와 일치하지 않을 수 있음을 유의하시기 바랍니다.

본 자료의 재무정보는 한국채택회계기준(K-IFRS) 및 한국회계기준(K-GAAP)에 따라 작성되었으며, 외부 감사인의 회계감사가 완료되지 않은 상태에서 투자자 여러분의 편의를 위해 작성된 자료이므로 내용 중 일부는 회계감사 과정에서 달라질 수 있습니다.

마지막으로 본 자료는 투자자들의 투자판단을 위한 참고자료로 작성된 것이며, 당사는 이 자료의 내용에 대하여 투자자 여러분에게 어떠한 보증을 제공하거나 책임을 부담하지 않습니다.

- ['22. 1Q] '21. 4Q 일회성 비용에 의한 '22. 1Q 영업이익 기저 효과 발생
에코프로이노베이션, LHM 사업 실적 상승 지속
- ['22. 2Q] 에코프로비엠, 유상증자 자금 유입에 따른 재무 안정성 확대

손익계산서 (연결)

(단위 : 억원)

과 목	'21.1Q	'21. 4Q	'22. 1Q	QoQ	YoY
매출액	2,626	5,230	6,806	+30%	+159%
매출원가	2,245	4,498	6,018	+3%	+168%
매출총이익	381	732	788	+8%	+107%
판매관리비	186	821	340	-59%	+82%
영업이익 (%)	195 (7.4%)	(88) (-1.7%)	448 (6.6%)	흑자전환	+130%
EBITDA (%)	342 (13.0%)	174 (3.3%)	701 (10.3%)	302%	105%
영업외손익	18	(2,432)	(40)	-	-
법인세차감전 순이익	212	(2,520)	408	흑자전환	+92%
당기순이익	111	(3,386)	358	흑자전환	+223%

※ 본 자료는 외부감사인의 최종 검토 과정에서 일부 내용이 달라질 수 있습니다.

재무상태표 (연결)

(단위 : 억원)

과 목	'21년 말	'22.1Q 말	'21년말 비
자 산 총 계	34,010	38,892	+14%
유동자산	16,161	20,022	+24%
비유동자산	17,849	18,869	+6%
부 채 총 계	17,037	21,679	+27%
유동부채	9,674	13,506	+40%
비유동부채	7,363	8,173	+11%
자 본 총 계	16,973	17,213	+1%
지배기업 지분	11,441	11,505	+1%
자본금	120	120	-
자본잉여금	13,746	13,743	0%
이익잉여금	3,645	3,748	+3%
기타	(6,071)	(6,106)	-
비지배지분	5,532	5,708	+3%

※ 본 자료는 외부감사인의 최종 검토 과정에서 일부 내용이 달라질 수 있습니다.

- [22. 1Q] NCA, NCM 양극재 동반 매출 성장하며 분기 최대 매출액 달성
CAM6(EM) NCA 2 Line 가동에 따른 수익성 확대
- [22. 2Q] CAM4 재가동 및 CAM6 생산량 확대에 따른 레버리지 효과 상승 기대

손익계산서 (연결)

(단위 : 억원)

과 목	'21.1Q	'21. 4Q	'22. 1Q	QoQ	YoY
매출액	2,632	5,039	6,625	+31%	+152%
매출원가	2,307	4,523	5,990	+32%	+160%
매출총이익	325	516	635	+23%	+95%
판매관리비	147	242	224	-7%	+53%
영업이익 (%)	178 (6.8%)	275 (5.5%)	411 (6.2%)	+49%	+130%
EBITDA (%)	276 (10.5%)	406 (8.1%)	553 (8.3%)	+36%	+100%
영업외손익	(6)	(18)	(53)	-	-
법인세차감전 순이익	173	257	358	+39%	+107%
당기순이익	138	306	304	-1%	+120%

※ 본 자료는 외부감사인의 최종 검토 과정에서 일부 내용이 달라질 수 있습니다.

재무상태표 (연결)

(단위 : 억원)

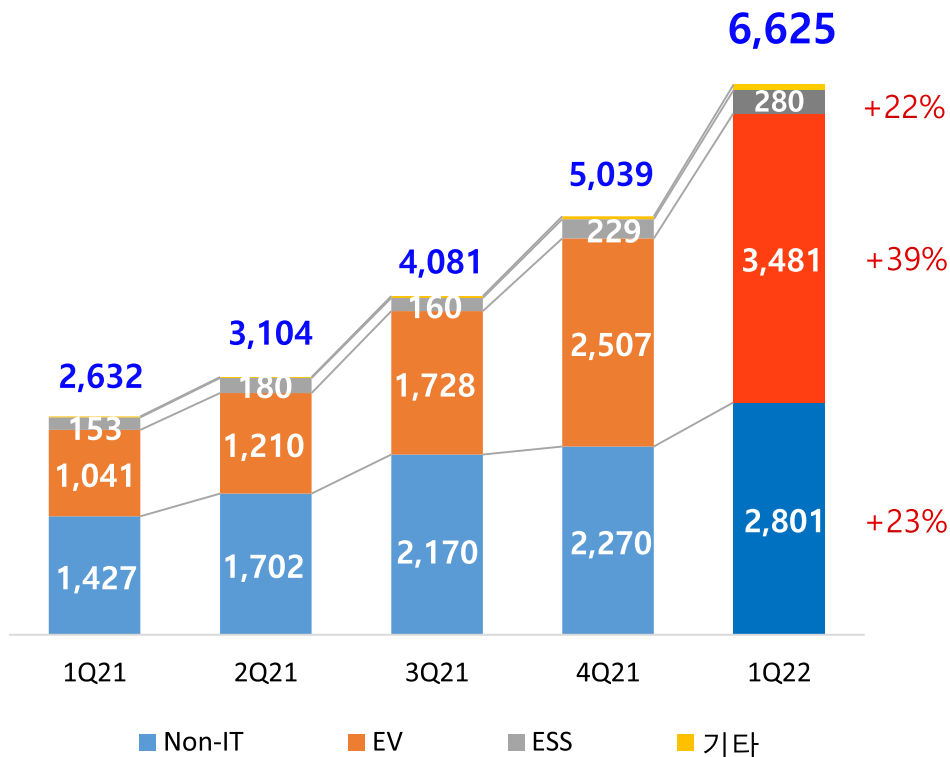
과 목	'21년 말	'22.1Q 말	'21년말 비
자 산 총 계	14,259	18,078	+27%
유동자산	7,391	10,460	+42%
비유동자산	6,867	7,618	+11%
부 채 총 계	8,297	11,862	+43%
유동부채	6,129	9,284	+51%
비유동부채	2,168	2,577	+19%
자 본 총 계	5,961	6,216	+4%
지배기업 지분	5,517	5,568	+1%
자본금	115	115	-
자본잉여금	2,945	2,945	-
이익잉여금	2,240	2,291	+2%
기타	218	218	-
비지배지분	444	648	+46%

※ 본 자료는 외부감사인의 최종 검토 과정에서 일부 내용이 달라질 수 있습니다.

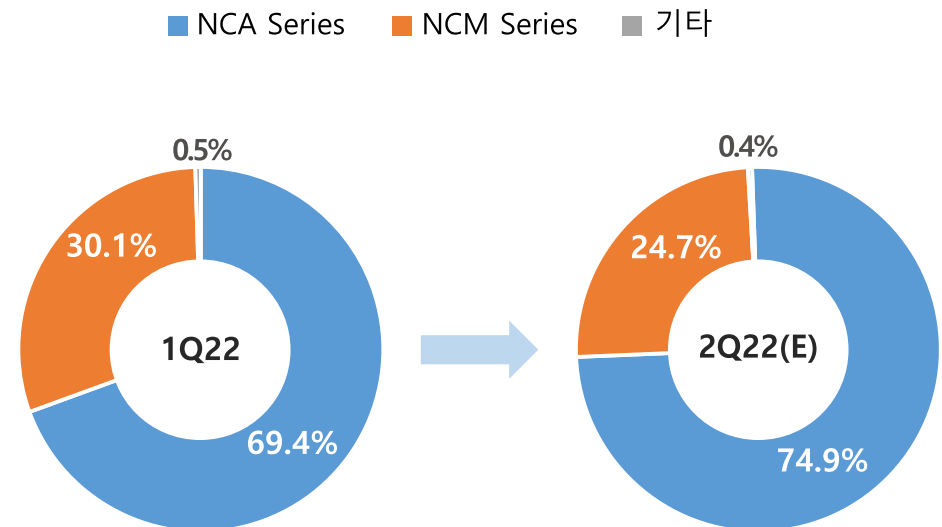
- [22. 1Q] EV 양극재 중심의 매출 Mix 변화
어플리케이션별 양극재 모두 큰 폭의 매출 성장 기록
- [22. 2Q] 전방 고객사의 수요 확대 및 EV 양극재 중심의 매출 성장 지속

분기별 실적 비교 (연결)

(단위: 억원)



제품별 비중 전망 (연결, 수량 기준)



- [22. 1Q] 계절성 비수기 진입에 의한 공사성 매출 및 수익성 감소
현금배당 결정에 따른 이익잉여금 감소
- [22. 2Q] 전방 수요 증가와 함께 영업실적 개선 기대

손익계산서 (연결)

(단위 : 억원)

과 목	'21. 4Q	'22. 1Q	QoQ
매출액	391	213	-46%
매출원가	284	164	-42%
매출총이익	106	49	-54%
판매관리비	49	45	-9%
영업이익 (%)	57 (14.7%)	4 (2.0%)	-93%
EBITDA (%)	70 (17.8%)	17 (8.1%)	-75%
영업외손익	(1)	(1)	-
법인세차감전 순이익	56	3	-94%
당기순이익	38	2	-94%

※ 본 자료는 외부감사인의 최종 검토 과정에서 일부 내용이 달라질 수 있습니다.

재무상태표 (연결)

(단위 : 억원)

과 목	'21년 말	'22.1Q 말	'21년말 比
자 산 총 계	1,290	1,158	-10%
유동자산	842	713	-15%
비유동자산	448	445	-1%
부 채 총 계	662	578	-13%
유동부채	580	491	-15%
비유동부채	82	87	+7%
자 본 총 계	628	580	-8%
자본금	77	77	-
자본잉여금	440	439	-
이익잉여금	111	63	-43%
기타	-	1	-

※ 본 자료는 외부감사인의 최종 검토 과정에서 일부 내용이 달라질 수 있습니다.

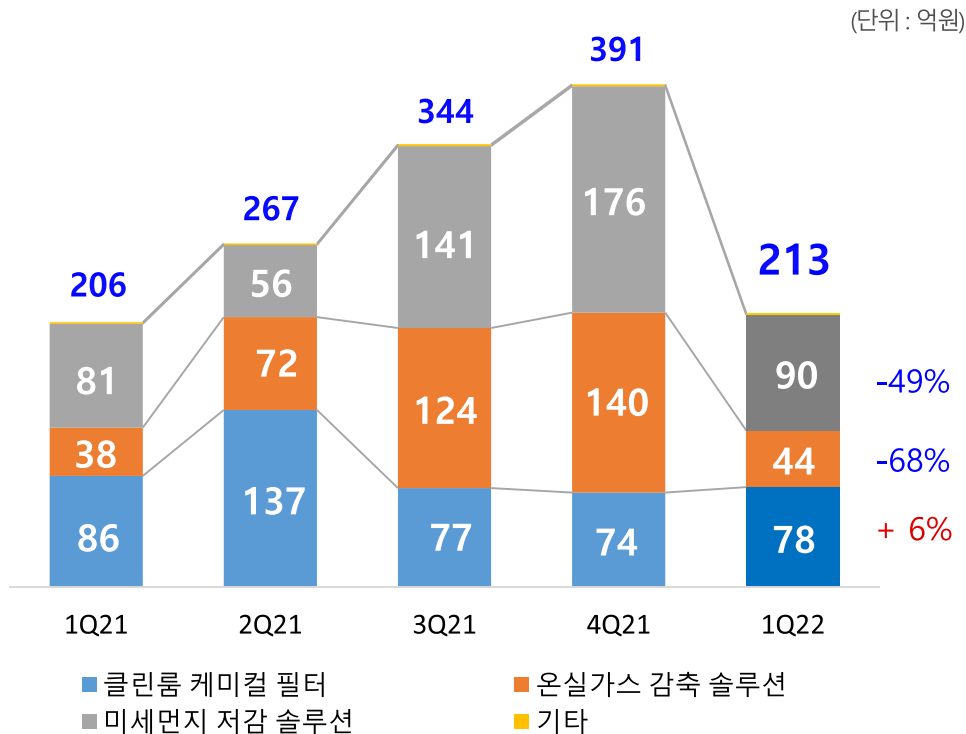
- [22. 1Q] C/F, 반도체向 매출 발생 지속

MW VOC, 유럽 내 日 완성차 기업과 Pilot Test 협의

- [22. 2Q] 전방 고객의 수요 증가와 함께 C/F 사업 호조 전망

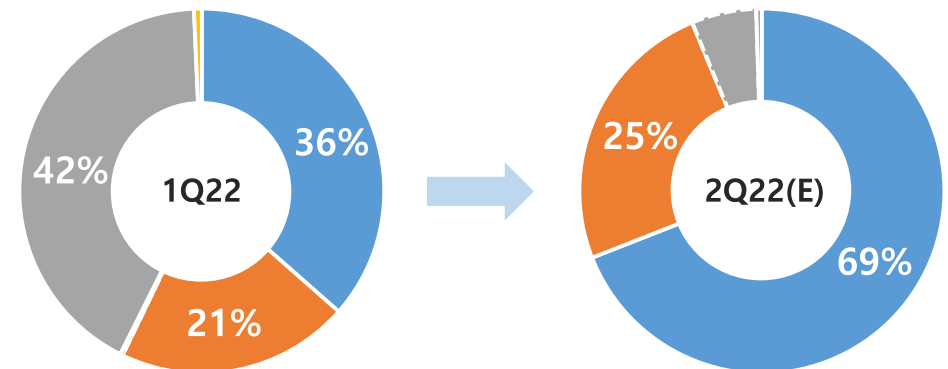
분기별 실적 비교 (연결)

* 2021.01 ~ 2021.04 : 분할 전 에코프로 환경사업부문 매출액
* 2021.05 ~ 2022.03 : 분할 후 에코프로HN 매출액



사업부문별 비중 전망 (연결)

- 클린룸 케미컬 필터
- 온실가스 감축 솔루션
- 미세먼지 저감 솔루션
- 기타



➤ 2Q22 C/F 사업 전망

- 디스플레이向 매출 성장
- 신규아이템(감지기용 노이즈필터) 론칭 계획

전지재료사업

양극재 사업

EcoPro^{BM}

▪ CAM5N

- 연내 조기 생산 추진 中
(기존) `23. 1H 양산 예정
(변경) `22. 4Q 양산 예정 (30,000톤/년)

EcoPro^{EM} (삼성SDI JV)

▪ CAM6

- `21. 12월 조기 양산 개시
- `22. 3월 Full Capa 가동 (36,000톤/년)

▪ CAM7

- `21. 4Q 착공, `23 1H 양산 예정 (54,000톤/년)

전구체, 리튬, 리사이클링, 산소·질소 사업

EcoPro^{Materials} (구 에코프로GEM)

- 황산화 공장 : RMP 2공장 투자 검토 중
- 전구체 2공장 (24,000톤/년)
 - `21. 2Q 착공 후 라인별 순차적 완공 예정
 - `22. 7월 1차 양산 / `22년 10월 2차 양산 예정

EcoPro^{Innovation}

- LHM1 : Ramp up 진행 중 (13,000톤/년)

EcoPro^{CnG}

- BRP1 : 시양산 진행 중 (Scrap 기준 20,000톤/년)

EcoPro^{AP}

- ASU1 : 양산 중 (O_2 112 백만Nm³/년)
- ASU2 : `22. 6월 착공, `23. 3Q 완공 예정 (O_2 115 백만Nm³/년)

프로젝트 진행 요약

1분기 진행 사항

프로젝트 착수

- 컨설팅 주관사 : 딜로이트 안진
- 컨설팅 대상 법인 : 에코프로, 에코프로BM, 에코프로HN

조직 분석

- 컴플라이언스 정책/규정 분석
- 조직 체계 진단
- 컴플라이언스 프로세스 분석
- Global Standard 대비 Gap 분석

To-Be 전략안 도출

- 컴플라이언스 조직안 수립
- 시스템 개선 방향성 확립
- 점검 프로세스 To-Be도출

2분기 추진 계획

컴플라이언스 조직 구성 진행

- 상장 가족사별 컴플라이언스 위원회 신설
- 컴플라이언스팀 신설
- 에코프로 준법지원인 선임

컴플라이언스 시스템의 가족사 확산을 위한 마스터 플랜 수립

- 조직, 정책, 교육, 시스템, 모니터링 관점에서의 전략 수립

회사 정책 및 규정 등 강화

- 준법통제기준, 윤리강령 등 제·개정
- 컴플라이언스 위원회 규정 제정

< 컴플라이언스 위원회 >

- 전사 컴플라이언스 정책 및 계획의 수립
- 컴플라이언스 활동의 점검 및 평가

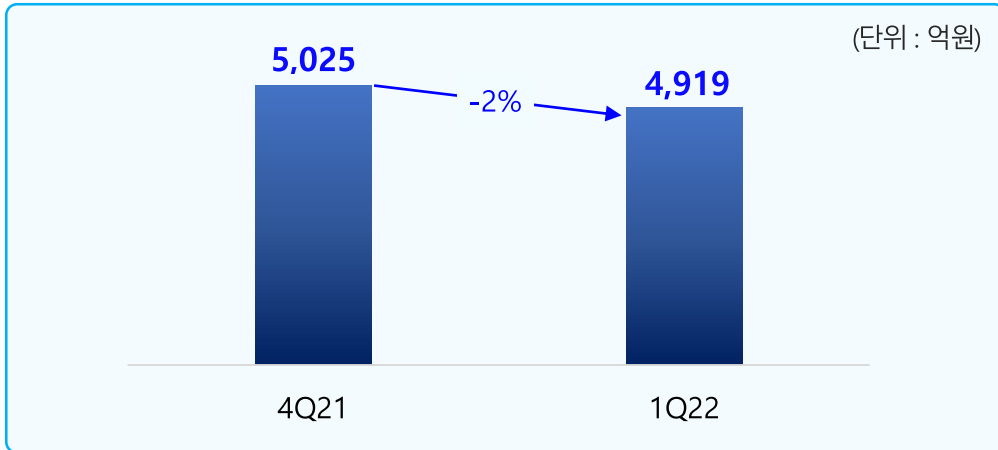
< 컴플라이언스 Team >

- 전사 컴플라이언스 관련 정책 수립
- 전사 컴플라이언스 체계 운영 및 통합 관리

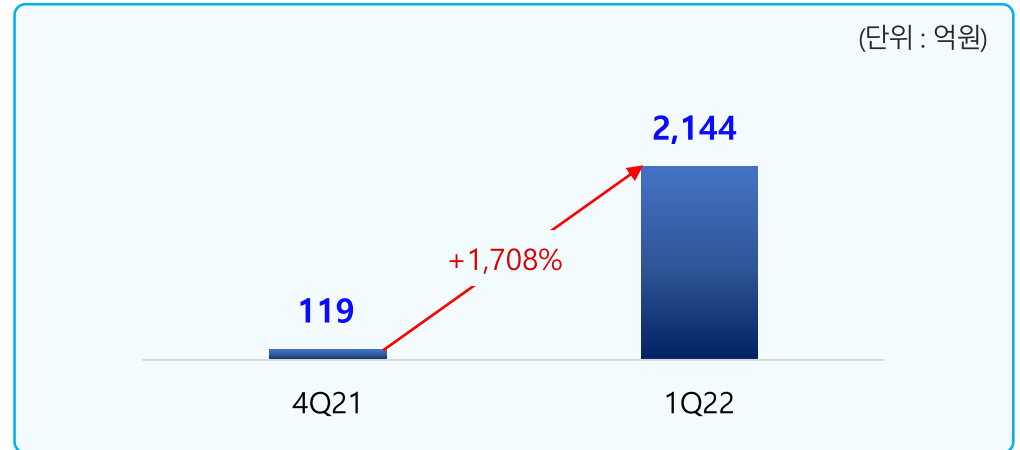
활동 내역 보고 및
업무 개선 사항 도출

주요 가족사 매출 요약

EcoPro^{BM} (별도)



EcoPro^{EM} (개별)



EcoPro^{Materials} (개별)



EcoPro^{Innovation} (개별)



※ 본 자료는 K-IFRS 및 K-GAAP 기준으로 작성되었으며, 향후 외부감사인의 최종 검토 과정에서 일부 내용이 달라질 수 있습니다.

주요 가족사 재무제표

재무상태표(연결)

(단위 : 억원)

과목	'19년	'20년	'21년	'22년 1분기
자 산 총 계	9,278	12,832	34,010	38,892
I. 유동자산	3,677	5,152	16,161	20,022
현금및현금성자산	346	1,365	2,918	1,956
매출채권	647	990	2,855	3,862
재고자산	2,312	2,269	4,638	7,717
II. 비유동자산	5,601	7,679	17,849	18,869
유형자산	5,072	6,853	10,904	11,885
무형자산	166	170	6,223	2,434
부 채 총 계	4,809	6,945	17,037	21,679
I. 유동부채	2,606	3,859	9,674	13,506
매입채무	309	634	1,119	2,692
차입금	1,669	1,895	5,335	7,881
II. 비유동부채	2,202	3,085	7,363	8,173
차입금	2,021	2,527	5,090	5,835
자 본 총 계	4,470	5,887	16,973	17,213
지배기업의소유지분	2,752	3,266	11,441	11,505
자본금	110	110	120	120
주식발행초과금	532	533	6,948	6,948
연결자본잉여금	900	987	6,401	6,398
자본조정	-	208	(6,181)	(6,176)
이익잉여금	1,185	1,345	3,645	3,748
기타	25	83	508	467
비지배지분	1,718	2,621	5,532	5,708

※ 본 자료는 외부감사인의 최종 검토 과정에서 일부 내용이 달라질 수 있습니다.

포괄손익계산서(연결)

(단위 : 억원)

과목	2019	2020	1Q	2Q	3Q	4Q	2021	2022 1Q
I. 매출액	7,023	8,508	2,626	3,100	4,085	5,230	15,041	6,806
II. 매출원가	5,921	7,239	2,245	2,587	3,388	4,498	12,718	6,018
III. 매출총이익	1,102	1,269	381	512	697	733	2,323	788
판매비와 관리비	624	633	186	216	235	821	1,458	340
IV. 영업이익	478	636	195	297	461	(88)	865	448
기타수익	158	134	40	23	72	203	338	131
기타비용	220	142	35	33	52	2,298	2,418	173
금융수익	90	309	53	0	9	28	90	82
금융비용	259	517	40	54	127	365	585	80
IV. 법인세비용 차감전순이익	248	420	212	234	364	(2,520)	(1,710)	408
법인세비용 (수익)	(126)	30	115	138	(32)	633	854	50
계속영업 당기순이익	374	389	98	96	396	(3,154)	(2,564)	358
중단영업 당기순이익	(0)	162	13	5,573	-	(233)	5,353	-
V. 당기순이익	374	551	111	5,668	396	(3,386)	2,789	358

주요 가족사 재무제표

재무상태표(연결)

과목	`19년	`20년	`21년	`22년 1분기
자 산 총 계	6,504	7,990	14,259	18,078
I. 유동자산	2,455	3,048	7,391	10,460
현금및현금성자산	201	592	1,046	630
매출채권	569	792	2,474	3,868
재고자산	1,589	1,568	3,394	5,231
II. 비유동자산	4,048	4,942	6,867	7,618
유형자산	3,767	4,360	6,388	7,134
부 채 총 계	2,801	3,317	8,297	11,862
I. 유동부채	1,379	1,890	6,129	9,284
매입채무	254	687	1,423	2,740
차입금	557	600	2,650	4,901
II. 비유동부채	1,423	1,427	2,168	2,577
차입금	1,323	1,243	1,935	2,317
자 본 총 계	3,702	4,673	5,961	6,216
지배기업의소유지분	3,702	4,436	5,517	5,568
자본금	103	105	115	115
주식발행초과금	2,676	2,727	2,929	2,929
이익잉여금	930	1,357	2,240	2,291
기타	(7)	247	233	234
비지배지분	-	237	444	648

(단위 : 억원)

포괄손익계산서(연결)

과목	2019	2020					2021	2022 1Q
			1Q	2Q	3Q	4Q		
I. 매출액	6,161	8,547	2,632	3,104	4,081	5,039	14,856	6,625
II. 매출원가	5,430	7,492	2,307	2,642	3,484	4,523	12,955	5,990
III. 매출총이익	731	1,056	325	463	597	516	1,901	635
판매비와 관리비	360	508	147	172	190	242	751	224
IV. 영업이익	371	548	178	290	407	275	1,150	411
기타수익	3	70	35	16	65	16	132	110
기타비용	43	99	30	16	34	16	95	139
금융수익	61	15	2	2	3	1	8	5
금융비용	108	57	13	8	11	19	51	29
IV. 법인세비용 차감전순이익	283	476	173	284	430	257	1,144	358
법인세비용 (수익)	(61)	10	34	69	112	(49)	166	54
V. 당기순이익	345	467	138	215	318	306	978	304

(단위 : 억원)

※ 본 자료는 외부감사인의 최종 검토 과정에서 일부 내용이 달라질 수 있습니다.

주요 가족사 재무제표

재무상태표(연결)

(단위 : 억원)

과목	`21. 2Q	`21. 3Q	`21. 4Q	`22년 1분기
자 산 총 계	1,037	1,145	1,290	1,158
I. 유동자산	605	717	842	713
현금및현금성자산	250	211	74	58
매출채권및기타채권	159	309	407	313
재고자산	161	153	171	141
II. 비유동자산	432	428	448	445
유형자산	341	335	343	340
부 채 총 계	539	551	662	578
I. 유동부채	463	470	580	491
매입채무및기타채무	83	124	227	70
차입금	345	325	325	325
II. 비유동부채	76	81	82	87
퇴직급여부채	59	64	68	73
자 본 총 계	498	594	628	580
자본금	19	77	77	77
자본잉여금	495	441	440	439
이익잉여금	23	77	111	63
기타	(38)	-	-	1

※ '21년 2분기: 2021년 5월 1일 ~ 2021년 6월 30일

※ 본 자료는 외부감사인의 최종 검토 과정에서 일부 내용이 달라질 수 있습니다.

포괄손익계산서(연결)

(단위 : 억원)

과목				2021	2022 1Q
	2Q	3Q	4Q		
I. 매출액	174	344	391	909	213
II. 매출원가	121	244	284	650	164
III. 매출총이익	53	100	106	259	49
판매비와관리비	26	46	49	120	45
IV. 영업이익	27	54	57	139	4
기타수익	0	1	0	2	1
기타비용	0	(0)	1	1	1
금융수익	0	1	1	2	1
금융비용	1	2	2	4	2
IV. 법인세비용 차감전순이익	27	54	56	138	3
법인세비용(수익)	5	-	18	23	1
V. 당기순이익	23	54	38	115	2

EcoPro